



LAPORAN UJIAN KOMPREHENSIF

ASUHAN KEPERAWATAN PADA Tn. S DENGAN CVA HEMORAGIK

POST CRANIOTOMY HARI KE 26 DENGAN DI RUANG PSA

RUMAH SAKIT BETHESDA YOGYAKARTA

TANGGAL 15-16 OKTOBER 2021

Oleh:

RISA SETIA ISMANDANI

NIM: 2004058

PRODI PENDIDIKAN PROFESI NERS PROGRAM PROFESI

STIKES BETHESDA YAKKUM

YOGYAKARTA

2021

**ASUHAN KEPERAWATAN PADA Tn. S DENGAN CVA HEMORAGIK
POST CRANIOTOMY HARI KE 26 DENGAN DI RUANG PSA
RUMAH SAKIT BETHESDA YOGYAKARTA
TANGGAL 15-16 OKTOBER 2021**

Laporan Ujian Komprehensif

Diajukan dalam Rangka Memenuhi Persyaratan Memperoleh

Gelar Ners

Oleh:

RISA SETIA ISMANDANI

NIM: 2004058

PRODI PENDIDIKAN PROFESI NERS PROGRAM PROFESI

STIKES BETHESDA YAKKUM

YOGYAKARTA

2021

LAPORAN UJIAN KOMPREHENSIF

ASUHAN KEPERAWATAN PADA Tn. S DENGAN CVA HEMORAGIK

POST CRANIOTOMY HARI KE 26 DI RUANG PSA

RUMAH SAKIT BETHESDA YOGYAKARTA

TANGGAL 15-16 OKTOBER 2021

Oleh:


RISA SETIA ISMANDANI

NIM: 2004058

Laporan Ujian Komprehensif ini disetujui

Pada tanggal 1 November 2021

Pembimbing:



Fransisca Winandari, S.Kep., Ns., MAN.

NIK.150116

**HALAMAN PENGESAHAN
LAPORAN UJIAN KOMPREHENSIF**

**ASUHAN KEPERAWATAN PADA Tn. S DENGAN CVA HEMORAGIK
POST CRANIOTOMY HARI KE 26 DI RUANG PSA
RUMAH SAKIT BETHESDA YOGYAKARTA
TANGGAL 15-16 OKTOBER 2021**

Oleh:


RISA SETIA ISMANDANI

NIM: 2004058

Laporan Ujian Komprehensif ini Disetujui

Pada tanggal: 1 November 2021

Dosen Pembimbing




Fransisca Winandari, S.Kep., Ns., MAN.
NIK 150116

Mengesahkan:
Ketua STIKES Bethesda Yakkum Yogyakarta



Vivi Retno Intening, S.Kep., Ns., MAN.
NIK 060045

Mengetahui:
Ketua Prodi Pendidikan Profesi Ners



Ethic Palupi, S.Kep., Ns., MNS.
NIK 090057

KATA PENGANTAR

Puji syukur penulis panjatkan kepada Allah SWTatas berkat rahmatNya penulis dapat menyelesaikan Laporan Ujian Komprehensif dengan judul “Asuhan Keperawatan Pada Tn. S dengan CVA Hemoragik Post Craniotomy hari ke 26 di Ruang PSA Rumah Sakit Bethesda Yogyakarta”. Laporan ini disusun sebagai prasyarat memperoleh gelar Ners. Laporan ini dapat terselesaikan dengan baik berkat campur tangan dan dukungan dari berbagai pihak, untuk itu penulis mengucapkan terima kasih kepada:

1. Bapak dr. Purwoadi Sujatno, Sp.,PD.,MPH., selaku Direktur Rumah Sakit Bethesda Yakkum Yogyakarta yang telah memberi izin kepada penulis untuk melaksanakan Ujian Komprehensif di rumah sakit.
2. Ibu Vivi Retno Intening, S. Kep., Ns., MAN., selaku Ketua STIKES Bethesda Yakkum Yogyakarta.
3. Ibu Ethic Palupi, S. Kep., Ns., MNS., selaku Ketua Prodi Pendidikan Profesi Ners Program Profesi STIKES Bethesda Yakkum Yogyakarta.
4. Ibu Fransisca Winandari, S.Kep., Ns., MAN, selaku pembimbing akademik serta penguji klinik yang telah memberikan bimbingan dan saran selama penyusunan laporan
5. Ibu Dwi Astuti, S.Kep., Ns., selaku penguji klinik yang telah memberikan arahan selama penulis mengikuti ujian.
6. Ibu Nuning Sulistyowati, S.Kep., Ns., selaku kepala ruang PSA yang telah memberikan ijin kepada penulis melakasanakan ujian di ruang PSA.
7. Semua pihak yang telah membantu penyusunan laporan ini, yang tidak dapat penulis sebutkan satu persatu.

Penulis menyadari masih banyak kekurangan dalam penulisan laporan ini, maka dari itu kritik dan saran sangat diharapkan demi perbaikan laporan ini. Akhir kata semoga laporan ini bermanfaat.

Yogyakarta, November 2021

Penulis

DAFTAR ISI

HALAMAN JUDUL.....	i
HALAMAN PERSETUJUAN	iii
HALAMAN PENGESAHAN.....	iv
KATA PENGANTAR.....	iii
DAFTAR ISI.....	vi
DAFTAR GAMBAR.....	ix
DAFTAR TABEL.....	x
DAFTAR SKEMA.....	xi
DAFTAR LAMPIRAN	xii
BAB I PENDAHULUAN.....	1
A. Latar Belakang.....	1
B. Tujuan Penulisan	2
C. Sistematika Penulisan.....	3
BAB II LANDASAN TEORI.....	4
A. Konsep Dasar Medis.....	4
1. Pengertian	4
2. Epidemiologi.....	4
3. Etiologi	5
4. Anatomi dan Fisiologi	6
5. Klasifikasi	15
6. Patofisiologi.....	17
7. Tanda dan Gejala.....	19
8. Komplikasi.....	20

9. Pemeriksaan Diagnostik	21
10. Penatalaksanaan Medis	22
11. Prognosis	24
B. Konsep Keperawatan	25
1. Pengkajian	25
2. Diagnosa Keperawatan	30
3. Perencanaan Keperawatan	31
BAB III PENGELOLAAN KASUS	35
A. Pengkajian	35
1. Identitas.....	35
2. Riwayat Kesehatan Pasien.....	36
3. Pola Fungsi Kesehatan	39
4. Pemeriksaan Fisik.....	46
5. Pemeriksaan Diagnostik.....	51
6. Program Pengobatan	54
7. Program Tindakan.....	61
8. Rencana Pulang.....	61
B. Diagnosa Keperawatan	61
C. Perencanaan Keperawatan	65
D. Catatan Perkembangan	76
E. Pengkajian Fokus.....	83
F. Diagnosa Keperawatan	84
G. Perencanaan Keperawatan	87
H. Catatan Perkembangan	91

BAB IV PEMBAHASAN	106
A. Pengkajian	106
B. Diagnosa Keperawatan	110
C. Perencanaan dan Implementasi Keperawatan	113
D. Evaluasi	118
BAB V PENUTUP	122
A. Kesimpulan	122
B. Saran	123
DAFTAR PUSTAKA.....	124
LAMPIRAN	

STIKES BETHESDA YAKKUM

DAFTAR GAMBAR

Gambar 1. Lapisan Otak.....	7
Gambar 2. Bagian-bagian Serebrum	8
Gambar 3. Batang Otak	10
Gambar 4. Bagian-bagian Ventrikel Otak.....	11
Gambar 5. Vaskularisasi Otak	13
Gambar 6. Medula Spinalis.....	14
Gambar 7. Hasil CT Scan <i>Intra Cerebral Hemorrhage</i>	16
Gambar 8. Hasil CT Scan Sub Arachnoid Hemorrhage.....	16

STIKES BETHESDA YAKKUM

DAFTAR TABEL

Tabel 1. Saraf Kranial	14
Tabel 2. Perencanaan Keperawatan	31
Tabel 3. Penilaian <i>Four Score</i>	47
Tabel 4. Penilaian Risiko Jatuh	50
Tabel 5. Hasil Pemeriksaan Laboratorium	51
Tabel 6. Hasil Pemeriksaan Radiologi	53
Tabel 7. Analisis Obat.....	56
Tabel 8. Analisis Data	61
Tabel 9. Daftar Diagnosis Keperawatan.....	63
Tabel 10. Perencanaan Keperawatan	65
Tabel 11. Catatan Perkembangan Hari 1	76
Tabel 12. Penilaian Skala Braden.....	83
Tabel 13. Analisis Data Tambahan	84
Tabel 14. Daftar Diagnosis Keperawatan Tambahan	85
Tabel 15. Perencanaan Keperawatan Tambahan	86
Tabel 16. Catatan Perkembangan Hari 2	90

DAFTAR SKEMA

Skema 1. Pathway CVA Hemoragik.....	17
Skema 2. Genogram.....	38

STIKES BETHESDA YAKKUM

DAFTAR LAMPIRAN

Lampiran 1. Satuan Acara Penyuluhan

Lampiran 2. Hasil Foto Pemeriksaan MSCT

Lampiran 3. Bukti Lolos *Similarity*

Lampiran 4. Lembar Konsultasi

STIKES BETHESDA YAKKUM