



LAPORAN UJIAN KOMPREHENSIF

**ASUHAN KEPERAWATAN PADA Ny. P DENGAN HIDROSEFALUS POST
KRANIOTOMI (VP SHUNT) HARI KE 6 DI RUANG H RUMAH SAKIT
BETHESDA YOGYAKARTA**

TANGGAL 17-18 JUNI 2021

Disusun Oleh :

BUDI SETYAWAN

1501014

PROGRAM STUDI DIPLOMA 3 KEPERAWATAN

STIKES BETHESDA YAKKUM

YOGYAKARTA

2021

**ASUHAN KEPERAWATAN PADA Ny. P DENGAN HIDROSEFALUS POST
KRANIOTOMI (VP SHUNT) HARI KE 6 DI RUANG H RUMAH SAKIT**

BETHESDA YOGYAKARTA

TANGGAL 17-18 JUNI 2021

Laporan Ujian Komprehensif

Diajukan dalam rangka memenuhi persyaratan memperoleh Gelar Diploma 3
Keperawatan

Oleh :

BUDI SETYAWAN

1501014

PROGRAM STUDI DIPLOMA 3 KEPERAWATAN

STIKES BETHESDA YAKKUM

YOGYAKARTA

2021

LAPORAN UJIAN KOMPRESIF

**ASUHAN KEPERAWATAN PADA Ny. P DENGAN HIDROSEFALUS POST
KRANIOTOMI (VP SHUNT) HARI KE 6 DI RUANG H RUMAH SAKIT**

BETHESDA YOGYAKARTA

TANGGAL 17-18 JUNI 2021

Oleh :

BUDI SETYAWAN

1501011

Laporan ujian kompresif ini disetujui pada tanggal 3 Juli 2021

Pembimbing

A handwritten signature in red ink, appearing to read 'Tri Wahyuni Ismoyowati', with a stylized flourish at the end.

(Tri Wahyuni Ismoyowati, S.Kep., Ns., M.,Kep)

HALAMAN PENGESAHAN

LAPORAN UJIAN KOMPREHENSIF

**ASUHAN KEPERAWATAN PADA Ny. P DENGAN HIDROSEFALUS POST
KRANIOTOMI HARI KE 6 DI RUANG H RUMAH SAKIT BETHESDA
YOGYAKARTA**

TANGGAL 17-18 JUNI 2021

Oleh :



BUDI SETYAWAN

1501014

Dipresentasikan di depan dosen penguji dan diterima dalam rangka Ujian
Komprehensif di STIKES Bethesda Yakkum Yogyakarta
Pada tanggal 25 Juni 2021

Dosen penguji :

1. Tri Wahyuni Isriyowati, S.Kep., Ns., M.,Kep
2. Trimulat Sulistyawati, Amd. Kep


.....


Mengesahkan,

Ketua STIKES Bethesda Yakkum
Yogyakarta





(Vivi Retno Intening, S.Kep., Ns., MAN)

NIK : 060045

Mengetahui,

Ka Prodi Diploma 3 Keperawatan



(Enik Listyaningsih, SKM., MPH)

NIK : 960018

KATA PENGANTAR

Puji syukur dan terima kasih penulis panjatkan kehadirat Tuhan Yang Maha Esa atas karunia-Nya, sehingga penulis dapat menyelesaikan laporan ujian komprehensif dengan judul “ Asuhan Keperawatan pada Ny. P dengan Hidrosefalus post Kraniotomi (VP Shunt) hari ke 6 di Ruang H Rumah Sakit Bethesda Yakkum Yogyakarta 17-18 Juni 2021”. Selesaiannya laporan ini tidak lepas dari bantuan banyak pihak, untuk itu terima kasih penulis sampaikan kepada :

1. Bapak dr. Purwoadi Sujatno, Sp. PD, MPH. selaku Direktur Rumah sakit Bethesda Yakkum Yogyakarta
2. Ibu Vivi Retno Intening, S.Kep., Ns.,M/N selaku Ketua STIKES Bethesda Yakkum Yogyakarta
3. Ibu Enik Listyaningsih, SKM, MPH selaku Kepala prodi Diploma 3 STIKES Bethesda Yakkum Yogyakarta
4. Ibu Tri Wahyuni I, S.Kep., Ns., M.,Kep selaku penguji ujian komprehensif dan pembimbing selama penyusunan laporan ujian komprehensif
5. Ibu Trimulat Sulistyawati, Amd. Kep selaku penguji dari Rumah Sakit Bethesda Yakkum Yogyakarta
6. Seluruh karyawan di Ruang H Rumah Sakit Bethesda Yakkum Yogyakarta yang telah membantu kelancaran ujian proposal Ujian Komprehensif
7. Ny. M selaku pasien kelolaan penulis di Ruang H Rumah Sakit Bethesda Yakkum Yogyakarta
8. Staff perpustakaan STIKES Bethesda Yakkum Yogyakarta yang telah menyediakan buku-buku sumber yang dibutuhkan

9. Kedua orangtua saya yang selalu mendoakan dan memberi dukungan baik moril maupun material
 10. Teman-teman mahasiswa STIKES Bethesda Yakkum Yogyakarta yang telah memberikan dukungan dan bantuan dalam menyelesaikan karya tulis ini.
- Penulis berharap sekiranya laporan Ujian Komprehensif ini dapat bermanfaat bagi pembaca. Penulis menyadari bahwa laporan Ujian Komprehensif ini masih banyak kekurangan, oleh sebab itu penulis mengharapkan kritik dan saran dari pembaca yang bersifat membangun dan bermanfaat demi kesempurnaan laporan ini.

Yogyakarta, Juni 2021



Budi Setyawan

DAFTAR ISI

HALAMAN JUDUL	i
HALAMAN PENGESAHAN	iv
KATA PENGANTAR	v
DAFTAR ISI.....	vii
BAB 1 PENDAHULUAN	1
A. Latar Belakang.....	1
B. Tujuan Penulisan.....	3
C. Sistematika Penulisan	4
BAB II LANDASAN TEORI	6
A. Konsep Dasar Medis Hidrosefalus.....	6
1. Pengertian	6
2. Anatomi dan fisiologi	6
3. Klasifikasi	16
4. Etiologi.....	16
5. Tanda dan gejala	18
6. Patofisiologi	21
7. Komplikasi	23
8. Penatalaksanaan medis.....	23
9. Pemeriksaan diagnostik.....	24
10. Craniotomy.....	25
11. VP shunt.....	25
B. Konsep Keperawatan	25
1. Pengkajian.....	25
2. Diagnosa Keperawatan.....	31

3. Perencanaan Keperawatan.....	33
BAB III PENGELOLAAN KASUS	38
A. Pengkajian	38
B. Analisa Data	50
C. Diagnosa Keperawatan.....	52
D. Perencanaan Keperawatan.....	53
E. Catatan Perkembangan	55
BAB IV PEMBAHASAN	60
A. Pengkajian	60
B. Analisa Data	64
C. Diagnosa Keperawatan.....	66
D. Perencanaan Keperawatan.....	67
E. Catatan Perkembangan	68
F. Dokumentasi keperawatan	70
BAB V PENUTUP	71
A. Kesimpulan	71
B. Saran.....	71
DAFTAR PUSTAKA	73
LAMPIRAN	